

Skötselansvisning Flexi-SVK

ETT SUNT OCH KLIMATSMART SYSTEM

Bakom elementen i sovrum och vardagsrum sitter Easy-Vent ROT modell Flexi-SVK. Det är ett ventilationsdon som ger bostaden ren och förvärmad friskluft. I varje luftdon finns ett filter som förhindrar att pollen och föroreningar tar sig in med friskluften. För att säkerställa en god luftkvalitet och rätt mängd friskluft, ska detta filter bytas med jämna mellanrum.

KORREKT FUNKTION MED ORIGINALFILTER

Använd alltid originalfilter från Acticon AB. Det är din garanti för att luftdonet fungerar som avsett. Rätt luftmängd, inget läckage, rätt filtrering och lufttemperatur. Om annat filter används ansvaras inte för de tekniska data som ligger till grund för dimensionering av bostadens ventilation.

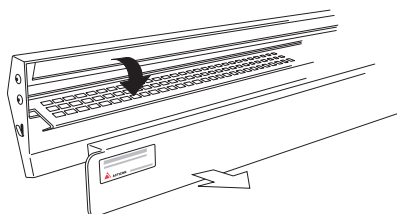
Att ett luftfilter håller hög kvalitet kan inte avgöras med ögat – det måste alltid testas i ett laboratorium. I detta fall även tillsammans med själva luftdonet så att inte ett felaktigt filter hindrar den grundläggande ventilationsfunktionen.

NYA FILTER VARTANNAT ÅR

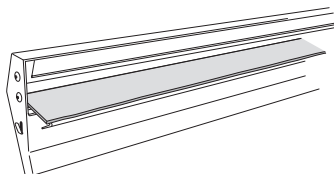
Filter måste bytas regelbundet, då ett hårt smutsat filter hindrar det viktiga tillflödet av friskluft. Filtret kan dammsugas men rekommendationen är att det byts mot nytt vartannat år. Exakt hur ofta byte bör ske beror på utomhusmiljön, vilket innebär tätare byten i innerstadsmiljö än i områden utanför stadskärnan.

SÅ BYTER DU

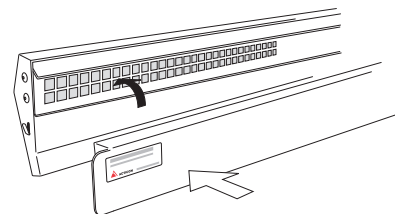
1. Öppna rensluckan i luftdonets överkant. Det gör du genom att ta tag i kanterna på luckans kortsidor och dra den rakt mot dig. Det kan vara lite trögt, men det håller!
2. Fäll fram filterhållaren (hålrad plåt). Ta bort det gamla filtret
3. Lägg det nya filtret på filterhållaren och tillse att det vilar mot vinkeln i filterhållarens botten. Fäll tillbaka filterhållaren in mot väggen
4. Sätt tillbaka luckan över filteröppningen och tryck till så att den låses fast



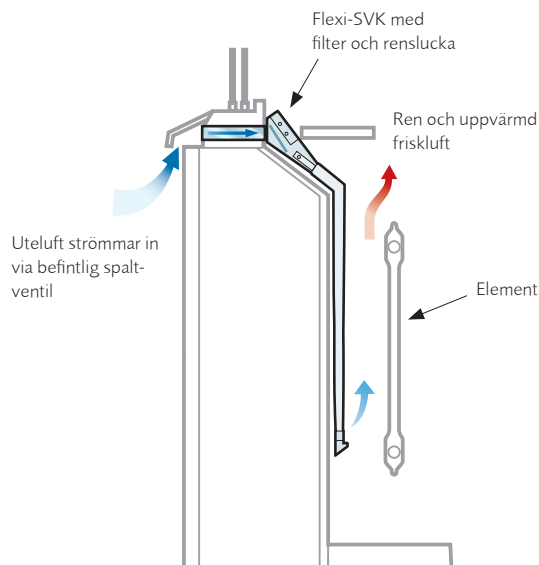
Tag bort rensluckan.
Fäll fram filterhållaren



Lägg filtret på plats



Fäll tillbaka filterhållaren,
Tryck fast rensluckan



Figuren visar en fasadvägg i genomskärning

Uteluft leds in i luftdonet via en spaltventil i fönsterkarmens underkant. I luftdonet filtreras uteluften och värms upp av elementet. Den rena och uppvärmda friskluften strömmar in i rummet i elementets överkant. Dragfritt och ljudlöst.

Uppvärmningen med hjälp av elementet sker endast under den kalla årstiden, då elementet är i drift. Det är bara då förvärmningen av uteluften behövs.

Bostadens "gamla" förbrukade luft sugts ut via spiskåpa i kök och ventiler i wc/badrum. Easy-Vent ROT modell Flexi-SVK fyller kontinuerligt på med ny friskluft. På så vis skapas den nödvändiga luftväxlingen. Genialt, enkelt och helt naturligt.

GAMLA FILTER ÄR BRÄNNBART AVFALL

Förbrukade filter sorteras som vanligt brännbart avfall, alltså det du lägger i soppåsen efter källsortering. Avfallet återvinns som energi i förbränningsanläggningar, som i sin tur ger oss både värme och el.

RENGÖRING

Luftdonet Flexi-SVK kan vid behov torkas av med fuktad trasa. Förutom regelbundna filterbyten krävs normalt ingen ytterligare rengöring.