

Easy-Vent® Flexi-SVK

Skötsel­anvisning för lägenhetsinnehavare

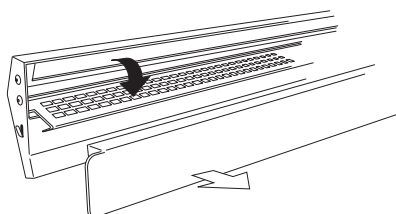
Frånluft- och självdragssystem

Bakom elementen i sovrum och vardagsrum sitter Easy-Vent® Flexi-SVK. Det är ett ventilationsdon som ger bostaden ren och förvärd friskluft. I varje luftdon finns ett filter som förhindrar att pollen och föroreningar tar sig in med friskluften. För att säkerställa en god luftkvalitet och rätt mängd friskluft, ska detta filter bytas med jämna mellanrum.

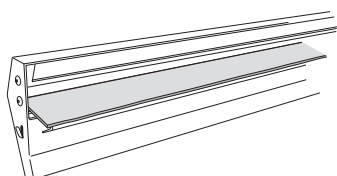


Så byter du filter

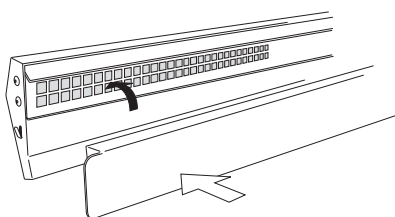
1. Öppna rensluckan i luftdonets överkant. Det gör du genom att ta tag i kanterna på luckans kortsidor och dra den rakt mot dig. Det kan vara lite trögt, men det håller!
2. Fäll fram filterhållaren (hål­ad plåt). Ta bort det gamla filtret
3. Lägg det nya filtret på filterhållaren och tillse att det vilar mot vinkeln i filterhållarens botten. Fäll tillbaka filterhållaren in mot väggen.
4. Sätt tillbaka luckan över filteröppningen och tryck till så att den låses fast.



Tag bort rensluckan.
Fäll fram filterhållaren.



Lägg filtret på plats.



Fäll tillbaka filterhållaren.
Tryck fast rensluckan.

Gamla filter är brännbart avfall

Förbrukade filter behandlas som vanligt brännbart avfall, alltså det du lägger i soppåsen efter källsortering. Avfallet återvinns som energi i förbränningsanläggningar, som i sin tur ger oss både värme och el.

Rengöring

Donet kan vid behov torkas av med lätt fuktad trasa. Förutom regelbundna filterbyten krävs normalt ingen ytterligare rengöring.

Att beställa nya filter

Nya filter köper du direkt av oss på Acticon AB. Du får då riktiga originalfilter, vilket är din garanti för att luftdon och ventilation fungerar som det ska. Det är nämligen vi som utvecklat och tillverkat Easy-Vent i mer än tjugo år.

Beställningen gör du enkelt på vår hemsida www.acticon.se. Där finns en förteckning på filtertyper och storlekar. Det går också bra att ringa oss på telefon 036-37 07 90.

Din beställning skickas i paket. Du får en avisering via sms eller post när paketet finns för avhämtning på ett utlämningsställe nära din bostad.

Många bostadsrättsföreningar väljer att göra en gemensam beställning så att alla i fastigheten byter sina filter samtidigt.

Rätt filter och storlek

Innan beställning måste du kontrollera dina gamla filter, så att de nya filtren blir av samma typ och storlek. På filtret finns en etikett med filtrets benämning. Observera att du kan ha olika filterstorlekar i din bostad. Därför bör du kontrollera filtren i lägenhetens samtliga luftdon.

Våra filtertyper

Våra filter uppfyller dokumenterade krav på filter- och brandklass, stofthållningsförmåga och livslängd. Vid destruktion avges inga giftiga gaser.

Filtertyp	Teknisk beskrivning
Grundfilter Finns i flera storlekar	Filter i klass ISO Coarse 30% enligt ISO 16890. Kan dammsugas. För effektivare filtrering bör dock filtret bytas mot nytt. Brandklass F1 enligt DIN 53438 Filterbyte: För effektiv filtrering varannat år